



Le PERMIS B au CFPA



Unité de formation itinérante

Dans ce livret vous trouverez les informations suivantes:

Présentation du dispositif
Objectifs du programme
Conditions d'éligibilité
Dossier d'inscription
Durée et lieu de la formation
Epreuves du permis
Accompagnement
Engagement du stagiaire

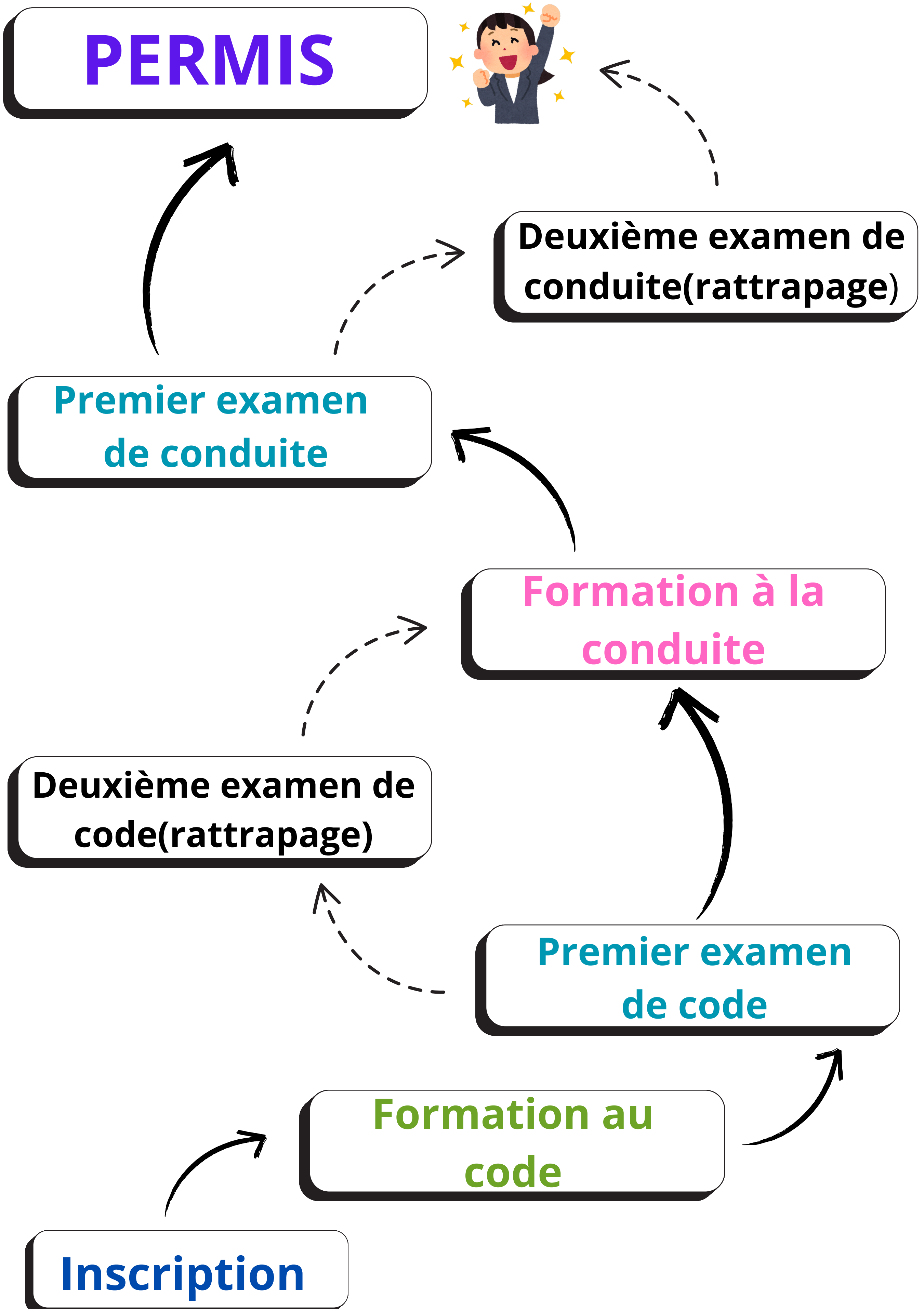
Téléphone : 40.50.74.47

E-mail : ufi@cfpa.pf

Ouvert du lundi au jeudi de **7h à 15h45** et le vendredi de **7h à 11h**



1. Présentation du dispositif



Objectifs du programme



L'objectif du programme est d'assurer la maîtrise des compétences nécessaires à la conduite sécurisée, responsable et conforme à la réglementation.

A l'issue de la formation vous êtes en mesure de :

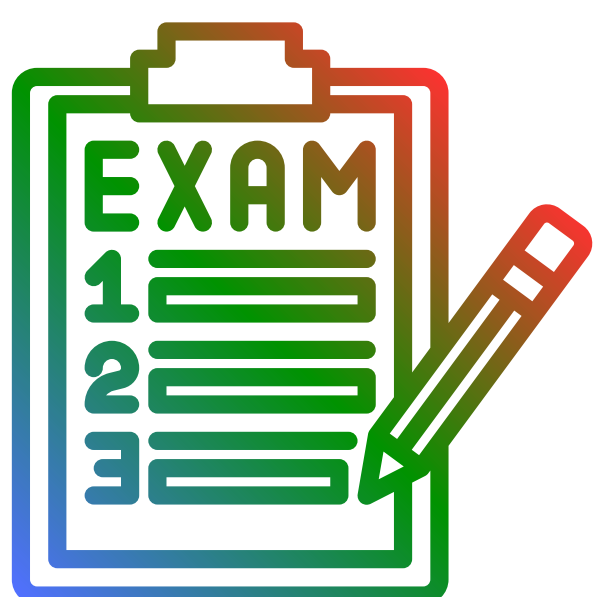
Comprendre et respecter le code de la route



Adopter une conduite sûre dans différentes situations



Développer une autonomie progressive



Réussir les examens théoriques et pratiques

Conditions d'éligibilité

Pour intégrer la formation permis B, il faut :

- ✓ Avoir effectué une formation qualifiante au CFPA dans l'année
- ✓ Ne pas avoir démissionné de la formation qualifiante
- ✓ Ne pas avoir été résilié de la formation qualifiante
- ✓ Ne pas avoir fait l'objet de plusieurs avertissements disciplinaires
- ✓ Avoir au moins 18 ans au moment de l'épreuve pratique du permis
- ✓ Remettre le **dossier d'inscription** au permis (formulaire vert) à la secrétaire de l'unité de formation itinérante environ **3 mois avant la fin de la formation qualifiante**

Dossier d'inscription

- Fournir le **formulaire de demande d'inscription** au permis. Si vous avez déjà passé un examen du permis de conduire catégorie B, fournir l'ancien formulaire.
- Une photocopie recto verso d'une **pièce d'identité**. **ATTENTION !** La pièce d'identité doit être valide pour la présentation aux examens.
- **Deux photographies d'identité** identiques et récentes au format passeport.
- Le **certificat médical** d'aptitude au verso du formulaire à faire compléter et viser par le médecin. Ce certificat est valable 2 ans.
- Un **timbre fiscal de 3000 XPF** correspondant au droit d'inscription à l'examen. En cas de réussite à l'épreuve théorique (code) le timbre reste valable pour 1 épreuve pratique. En cas d'échec aux épreuves, il faut fournir un nouveau timbre de 3000 XPF.
- En fonction de votre âge, joindre également les documents suivants :

Si vous avez entre **18 à 25 ans**, fournir votre attestation de participation à la **Journée de Défense Citoyenne** (JAPD ou JDC).

Si vous êtes **né(e) à partir de 01/01/2000**, fournir la copie de **l'ASSR 1 ou 2, ou l'ASR**.

Les documents à fournir en fonction de votre âge

J'AI ENTRE 18 ANS ET 25 ANS :

JE DOIS FOURNIR une **ATTESTATION** de **PARTICIPATION** à la **JOURNEE** de **DEFENSE** et de **CITOYENNETE** (JDC)

exemple : JAPD

J'ai PERDU mon ATTESTATION :

Je fais une demande de duplicata par mail :

csnj-pf.contact.fct@intradef.gouv.fr (Joindre une pièce d'identité au courriel, obligatoire)



Je n'ai PAS RECU ma CONVOCATION :

J'envoie un mail à l'adresse suivante pour connaître la date :

csnj-pf.contact.fct@intradef.gouv.fr (Joindre une pièce d'identité au courriel, obligatoire)

J'ai été convoqué mais JE NE ME SUIS PAS PRESENTE à la JDC :

JE DOIS reprendre contact avec le Centre du Service National et de la Jeunesse de la Polynésie française (CSNJ)

La **JDC** :

QUAND ? environ 1 AN APRES mon RECENSEMENT
Jusqu'à mon 25^{ème} anniversaire

Où ?

- Groupement Aéronautique Militaire de Faa'a
- Base Navale de Papeete
- RIMaP-P ou RSMA d'Arue

COMMENT ? JE RECOIS une CONVOCATION du Centre du Service National et de la Jeunesse de la Polynésie française (CSNJ)

Le CSNJ se situe sur la base militaire de ARUE proche de CARREFOUR

Contact: 40.46.31.41

JE suis NE le 01 JANVIER 2000 ou APRES

JE DOIS FOURNIR une **ATTESTION SCOLAIRE** DE SECURITE ROUTIERE (ASSR 1 ou 2)

J'ai PERDU mon ATTESTATION ASSR 1 ou 2:

Je fais une demande de duplicata à l'établissement scolaire dans lequel j'ai passé mon ASSR



L'**ASSR** :

QUAND ? je passe l'ASSR 1 à 14 ans
je passe l'ASSR 2 à 16 ans

Où ? Dans mon ÉTABLISSEMENT SCOLAIRE

COMMENT ? C'est ORGANISÉ par l'ETABLISSEMENT SCOLAIRE

Je n'ai jamais passé ni l'ASSR 1 ni l'ASSR 2 :

JE DOIS passer l'ASR

J'ai passé le BSR, je dois en fournir une copie



L'**ASR** :

POUR QUI ?

- Je ne suis pas titulaire de l'ASSR (niveau 1 et 2)
- Je suis né en 1988 ou après et j'ai au moins 16 ans
- Je ne suis pas scolarisé


Où ? JE DOIS faire une DEMANDE auprès de la Direction des Transports Terrestres, Service des Permis de Conduire

COMMENT ? Je me présente SPONTANEMENT



En cas de doute, nous contacter au 40.50.74.47

Comment compléter le formulaire





TOUT DOSSIER INCOMPLET OU RATURÉ SERA REJETÉ

MINISTÈRE DES TRANSPORTS
DIRECTION DES TRANSPORTS
TERRESTRES

B.P. 4586 - 98713 Papeete

Tél. : 40 50 20 60 - Fax 40 43 60 21

Site : www.transports-terrestres.pf

E-mail : dtt@transport.gov.pf

Demande d'inscription à l'examen
du permis de conduire
(DTT.SPC.01.02.16)



Merci de remplir ce formulaire à l'encre noire,
en lettres majuscules sans les accents et sans rature

Numéro ID
(à remplir par l'administration)

Numéro PC
(à remplir par l'administration)

Nom de naissance O R O F A R A

(nom figurant sur votre acte de naissance)

Prénom(s) T I A R E A P E T A H I T A I N A ! Indiquer TOUS les prénoms dans l'ordre de la pièce d'identité

Nom d'usage O R O H E N A ! Nom marital SEULEMENT si indiqué sur la pièce d'identité ou FOURNIR copie du LIVRET de FAMILLE

(s'il y a lieu)
Ex. : nom marital

Date de naissance Jour 1 5 Mois 0 4 Année 1 9 8 7 Sexe Femme X Homme

Commune de naissance P A P E E T E Ile / département T A H I T I

Pays pour l'étranger

Adresse (2) Pk 1 2 , 5 Rue Numéro 1 0

Coté mer Servitude T U T A T E H U A Immeuble

Coté Montagne X Quartier M E N O A Lotis/Résid. A M O E

Complément
d'adresse

Commune H I T I A A O T E R A Section de
Commune T I A R E I

Boite postale 9 8 7 1 4 Code postal 1 1 2 4 2 Commune P A P E E T E

Téléphone(s) Domicile 4 0 XX XX XX Portable 8 7 XX XX XX Autre 89 XX XX XX

Courriel
(recommandé) XXX.@XX.COM

Catégorie de permis demandée (1) A A1 B X B1 C D EB EC ED

Formation complémentaire (1) AAC BSR options(s) : Cyclomoteur Quadricycle Numéro année

Catégorie de permis déjà obtenue(s) (1) A A1 B B1 C D EB EC ED

Dernière catégorie obtenue le Jour Mois Année à

Dernière catégorie obtenue (1)(2) Par examen Par échange Indiquer le pays

Le candidat déclare :

- Vouloir mentionner sur son titre de conduite son rhésus ou groupe sanguin (2)(3) Oui Non X
- Vouloir indiquer sur son titre de conduite qu'il est donneur d'organe (3) Oui Non X

tel qu'indiqué ci-après : Si avez coché OUI :
INDIQUER ici le groupe sanguin
ET FOURNIR une copie de la
CARTE de DONNEUR de sang

Pièces à joindre

- X 2 photographies d'identité aux normes passeport dont une collée au dossier
- X Justificatif d'état civil en cours de validité (carte nationale d'identité recto-verso, passeport) La pièce d'identité doit être VALIDE pour les EXAMENS
- X Timbre fiscal de 3 000 F.cfp à coller au verso, dans la case correspondante
- X Un certificat médical d'aptitude (4) et/ou avis de la commission médicale du permis de conduire (5) A faire compléter par le médecin au dos du formulaire

- ! Pour une première inscription à l'examen du permis de conduire (2)
 - Attestation de recensement pour les moins de 18 ans
 - Attestation de participation à la Journée de défense et de citoyenneté (ex. JAPD) pour les candidats âgés de 18 à 25 ans
 - Attestation Scolaire de Sécurité routière (ASSR) de niveau 1 ou 2 ou Attestation de Sécurité Routière (ASR) pour les candidats nés à compter du 1^{er} janvier 2000

Je déclare sur l'honneur que les renseignements de la présente demande sont exacts et ne pas faire l'objet d'une suspension administrative ou judiciaire du permis de conduire en cours d'exécution ou d'une interdiction judiciaire de solliciter la délivrance du permis de conduire (6).

SIGNATURE

! Ne pas toucher le cadre

La signature du candidat doit être apposée ci-dessus à l'encre noire et de manière appuyée sans déborder du cadre externe

Fait à TIAREI le 31/08/2023

Représentant légal (si mineur) Je soussigné, Nom Prénom Né le

Demeurant à

Code Postal Commune

Agissant au nom du demandeur (2) déclare sur l'honneur que les renseignements de la présente demande sont exacts et l'autorise à demander un permis de conduire

à Signature du représentant
le légal

Cachet de l'école de conduite ou du responsable du centre d'examen

! OBLIGATOIRE:
FORMAT PASSEPORT
PHOTOS IDENTIQUES

INTERDIT:
PHOTOS SCANNÉES
PHOTOS IMPRIMÉES

Coller ici
votre photographie d'identité


(1) cocher la (les) case(s) appropriée(s); (2) pièces justificatives à joindre à la demande;
(3) pour un majeur seulement; (4) se conférer au certificat médical d'aptitude au dos;
(5) joindre l'avis de la Commission médicale du permis de conduire; (6) dans le cas contraire,
joindre la décision administrative ou judiciaire

Tout permis de conduire obtenu frauduleusement sera immédiatement retiré sans préjudice des poursuites pénales encourues aux termes des articles 441-6 et 441-10 du code pénal. Les informations recueillies à partir de ce formulaire font l'objet d'un traitement informatisé destiné à la gestion des titres de conduite délivrés par la Polynésie française. Conformément à la loi « Informatique et Libertés » du 06 janvier 1978 modifiée, vous pouvez exercer vos droits d'accès et de rectification aux données vous concernant en vous adressant à la Direction des transports terrestres.

1 A : _____
Du : _____

Théorique	Hors circulation	Circulation
Série n°	Favorable	Défavorable
Absent :	Excusé	Non excusé

Examineur : _____



Tampon et signature

Centre
Date

Examen

2 A : _____
Du : _____

Théorique	Hors circulation	Circulation
Série n°	Favorable	Défavorable
Absent :	Excusé	Non excusé

Examineur : _____

Coller ici le timbre fiscal

Tampon et signature

3 A : _____
Du : _____

Théorique	Hors circulation	Circulation
Série n°	Favorable	Défavorable
Absent :	Excusé	Non excusé

Examineur : _____

Coller ici le timbre fiscal

Tampon et signature

Centre
Date

Examen

4 A : _____
Du : _____

Théorique	Hors circulation	Circulation
Série n°	Favorable	Défavorable
Absent :	Excusé	Non excusé

Examineur : _____

Coller ici le timbre fiscal

Tampon et signature

5 A : _____
Du : _____

Théorique	Hors circulation	Circulation
Série n°	Favorable	Défavorable
Absent :	Excusé	Non excusé

Examineur : _____

Coller ici le timbre fiscal

Tampon et signature

Centre
Date

Examen

6 A : _____
Du : _____

Théorique	Hors circulation	Circulation
Série n°	Favorable	Défavorable
Absent :	Excusé	Non excusé

Examineur : _____

Coller ici le timbre fiscal

Tampon et signature

! A faire compléter par le médecin **Certificat médical d'aptitude au permis de conduire**
(délibération n°85-1050/AT du 24 juin 1985, modifiée)

Après examen du candidat et ayant pris connaissance des contres indications médicales telles que prévues par la réglementation en vigueur en Polynésie française,
Je soussigné, **NOM ET PRÉNOM DU MÉDECIN**, docteur en médecine, certifie avoir examiné ce jour
Madame, Monsieur, **OROFARA TIARE**, né(e) le **15/04/1987**

Qui, compte tenu de cet examen, est déclaré(e) apte inapte au permis de conduire pour les véhicules des catégories :

A	A1	B	B1	C	D	EB	EC	ED
		<input checked="" type="checkbox"/>						

Aménagement(s)	Correction et/ou protection de la vision (01.)	I	G	D	S	I	Embrayage adapté (15.)
	Prothèse(s) auditive(s) (02.)						Direction adaptée (40.)
	Prothèse(s)/orthèse(s) des membres (03)						Rétroviseurs modifié(s) (42.)
	Boîte de vitesse adaptée (10.)						Siège du conducteur modifié (43.)
	Autre(s) :						

à **PIRAE** le **DATE DU JOUR DE L'EXAMEN**, le,


! TAMPON DU MÉDECIN ET SIGNATURE

Le médecin examinateur
Pour les catégories A, A1, B et B1 du permis de conduire

Cochet et signature

Le médecin de santé publique
Pour les catégories A, A1, B, B1, C, D, EB, EC et ED du permis de conduire

Durée et lieu de la formation



1ère étape :

La formation théorique (code) dure **trois semaines** et se déroule dans **les différentes unités du CFPA** (Taravao, Pirae, Punaruu et Faaroa).

2ème étape :

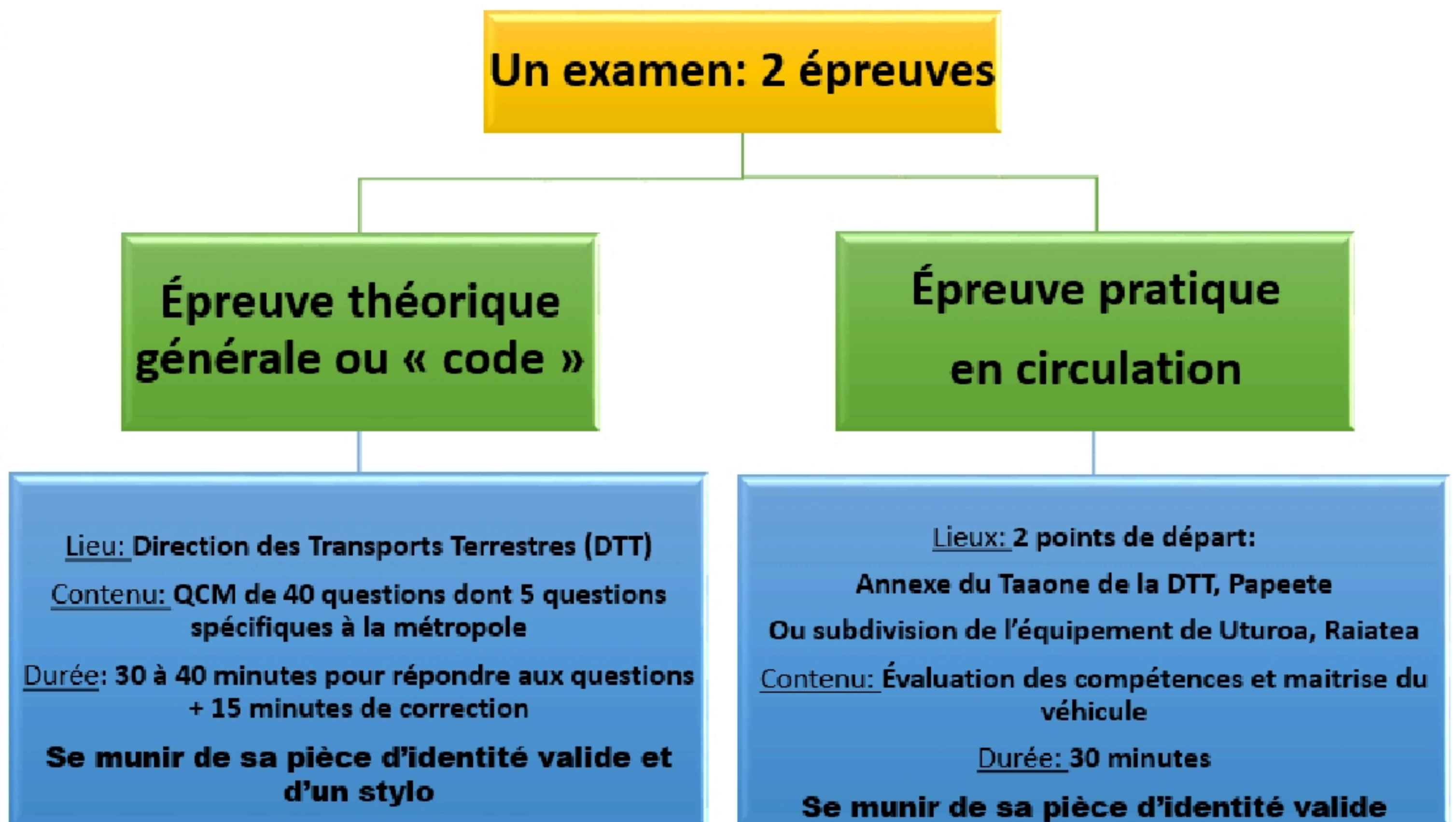
La formation pratique dure **entre 3 et 5 semaines** en fonction des besoins du stagiaire. Cette étape se déroule à **l'unité de formation itinérante** située sur le site du **CFPA de Pirae**.



Une évaluation des besoins en formation pratique est réalisée lors de la première séance de conduite afin de déterminer la durée de la formation.

En cas d'échec aux examens, des sessions de **rattrapage d'une durée d'une semaine** sont proposées.

9. Organisation des examens



Vous avez obtenu votre permis de conduire....


L'inspecteur vous remet un récépissé qui fait temporairement office de titre de conduite en attendant la délivrance du permis de conduire dans un délai de 2 mois.

Pour récupérer votre permis de conduire, rendez-vous à la Direction des Transports Terrestres munis de votre pièce d'identité et d'un timbre fiscal de 7500 FCFP

N'oubliez pas d'apposer le **A à l'arrière de votre véhicule pendant 1 an.**

Et pensez à souscrire une assurance afin de vous protéger et protéger les autres en cas d'accident.

Bonne route



Accompagnement

Une équipe vous accompagne dans votre parcours

La **secrétaire** vous accompagne dans vos **démarches administratives**




Les **7 Formateurs** spécialistes de l'enseignement de la conduite vous **forment au code et à la conduite**

La **responsable d'unité** organise et **encadre** les actions de formation

Notre objectif, votre réussite

Nous utilisons des outils adaptés à vos besoins.....



Manuel de code

Livre de code ROUSSEAU

Supports de cours PowerPoint

Séries thématiques de code

Séries d'entraînement examen

2 simulateurs de conduite



8 véhicules doubles commandes
dont 1 en boîte automatique

Manuel processus pratiques

Livret d'apprentissage

Fiche de suivi de formation



Engagement du candidat

La persévérance et l'engagement sont les clés de la réussite : avec confiance en soi et un investissement régulier, chacun est capable d'y arriver.
Sans votre engagement, rien n'est possible
— avec lui, tout devient accessible



En respectant quelques règles simples, nous créons un climat sain pour un apprentissage serein



- Respecter le règlement intérieur et les consignes de sécurité



- Être assidu et ponctuel



- Préserver le matériel et les véhicules



- Adopter un comportement responsable

L'équipe de l'unité à votre écoute.

A bientôt...